



Абрамова Т. Н.  
В шкафу  
за собой.

**Администрация муниципального района  
«Сухиничский район»**  
КАЛУЖСКАЯ ОБЛАСТЬ

**ПОСТАНОВЛЕНИЕ**

от 27.06.2019


№ 458

**Об итогах 2018-2019 учебного  
года и результатах государственной  
итоговой аттестации выпускников  
общеобразовательных учреждений  
МР «Сухиничский район»**

Заслушав и обсудив информацию отдела образования администрации МР «Сухиничский район» об итогах 2018-2019 учебного года и результатах государственной итоговой аттестации выпускников общеобразовательных учреждений МР «Сухиничский район» администрация МР «Сухиничский район»

**ПОСТАНОВЛЯЕТ:**

1. Информацию заведующего отделом образования администрации МР «Сухиничский район» принять к сведению (Приложение).
2. Отделу образования администрации МР «Сухиничский район» (Т.А.Абрамова):
  - 2.1. Провести анализ результатов учебного года и государственной аттестации на августовских районных методических объединениях учителей-предметников;
  - 2.2. Разработать план мероприятий по повышению академической успеваемости обучающихся общеобразовательных учреждений;
  - 2.3. Продолжить работу по предоставлению муниципальной услуги в электронном виде об информировании родителей о текущей успеваемости, шире использовать возможности электронной площадки;
  - 2.4. Уделить особое внимание подбору и подготовке управленческих и педагогических кадров, вопросам повышения квалификации педагогических работников;
  - 2.5. Продолжить работу по организации методической поддержки и методического сопровождения педагогических работников, их профессионального развития.



3. Контроль за исполнением настоящего постановления возложить на заместителя главы администрации МР «Сухиничский район» Е.Н.Пастарнакову.

**Глава администрации  
МР «Сухиничский район»**



**А.С. Колесников**

**Информация**  
об итогах 2018-2019 учебного года и результатах государственной итоговой  
аттестации выпускников общеобразовательных учреждений  
МР «Сухиничский район»

2018-2019 учебный год – это начало реализации майского указа Президента Российской Федерации «О национальных целях и стратегических задачах развития Российской Федерации на период до 2024 года», который лег в основу национального проекта «Образование».

Целью национального проекта «Образования» является создание современной, эффективной и качественной системы образования.

Стартовой площадкой для получения качественных знаний в начальном звене общеобразовательной школы является детский сад, предоставляющий дошкольное образование. Программы дошкольного образования в районе реализуют 15 образовательных учреждений: 7 детских садов, 5 дошкольных групп в сельских школах и три группы кратковременного пребывания в школах, которые посещают 815 детей дошкольного возраста (736 – в городе, 79 – на селе) на начало учебного года и 830 детей на 01.06.2019г.

Таблица 1: Динамика численности воспитанников ДОУ

Дошкольное образовательное учреждение	Проект мощность	Кол-во групп 2018 - 2019 уч. год	Кол-во детей по списку 2016-2017 уч. год	Кол-во детей по списку 2017-2018 уч. год	Кол-во детей по списку 2018 - 2019 уч. год	Очередь	Всего в реестре с 1,5года-8лет	Всего в реестре с 0,2года-8 лет	Выпускники в 2019г
МКДОУ «Детский сад «Родничок»	166	6	169	163	162	0	19	38	33
МКДОУ «Детский сад «Солнышко»	159	6	166	142	144	0	15	32	36
МКДОУ «Детский сад «Сказка»	166	6	156	156	148	0	11	20	30
МКДОУ «Детский сад № 162»	110	4	112	111	109	0	10	20	25
МКДОУ «Детский сад № 190»	140	4	114	107	105	0	13	23	17

МКДОУ «Детский сад «Вишенка»	39	2	37	36	41	0	4	12	7
МКДОУ «Детский сад «Колокольчик»	75	3	81	74	68	0	7	10	12
Дошкольная группа МКОУ «Алнерская основная школа»	13	1	5	5	9	0	0	0	3
Дошкольная группа МКОУ «Брынская основная школа»	15	1	9	7	4	0	0	0	1
Дошкольная группа МКОУ «Субботниковская средняя школа»	10	1	9	10	8	0	0	0	2
Дошкольная группа МКОУ «Шлипповская средняя школа»	15	1	13	10	6	0	0	0	1
Дошкольная группа МКОУ «Соболёвская средняя школа»	15	1	11	13	11	0	0	0	2
Итого	863	36	884	834	815	0	79	155	169

Таблица 2: Группы кратковременного пребывания детей

№	ОУ	Кол-во детей по списку	
		2018-2019 уч. год	2017-2018 уч. год
1	МКОУ «Средняя школа №12»	11	15
2	МКОУ «Глазовская основная школа»	2	4
3	МКОУ «Фролово – Горетовская основная школа»	2	0
	Итого	15	19

В районе нет очереди в дошкольные образовательные учреждения. Все дошкольные образовательные учреждения принимают детей от 1,5 лет

Реестр детей, нуждающихся в предоставлении места в образовательных учреждениях, реализующих основную образовательную программу дошкольного образования, ведётся на едином общедоступном сайте, специально созданном в сети Интернет. Учет детей осуществляется через АИС «Е-услуги. Образование », который аккумулирует данные об общей численности детей, поставленных на учет

в дошкольные образовательные учреждения. Внесение данных в АИС «Е-услуги. Образование» производится в течение всего календарного года ответственным специалистом отдела образования. При регистрации детей фиксируются данные, предусмотренные АИС «Е-услуги. Образование». Результатом постановки на учет детей является формирование «электронной очереди», поименного списка детей, нуждающихся в дошкольном образовании. Также заявление на запись в детский сад можно подать на Едином портале государственных и муниципальных услуг [www.gosuslugi.ru](http://www.gosuslugi.ru).

В 2019 г. детские сады выпускают 169 детей для поступления в школу. В реестр будущих воспитанников дошкольных образовательных учреждений для зачисления в 2018-2019 учебном году внесено 147 детей. На 15.06.2019г. в реестре числится 155 детей и выдано 132 направления.

Численность обучающихся общеобразовательных учреждений на конец учебного года в школах Сухиничского района составила 2039 чел., что больше значений предыдущих лет и на 10 % выше 2013 года, когда численность школьников была самой низкой. Постепенно процесс движения учащихся между школами становится более интенсивным: так за прошедший год в школы прибыло 65 чел и убыло 97 чел, из них за пределы района 30 чел. Из года в год сокращается доля учащихся сельских школ. Так, в конце 2018-2019 учебного года удельный вес численности обучающихся девяти сельских школ составил всего 16 %, из них численность жителей села еще меньше. Почти половина обучающихся в школах Сухиничского района - это учащиеся начальной школы. Так, охват программами начального общего образования составляет - 46%, основного общего образования – 47%, среднего общего образования – всего 7 %. Удельный вес обучающихся по программам среднего общего образования продолжает ежегодно сокращаться на 1-2 %. Уменьшение численности обучающихся на уровне среднего общего образования требует изменения подходов к формированию количества классов – комплектов. В текущем году в четырех городских школах численность учащихся десятых классов была равно числу десятиклассников профильного класса в МКОУ «Средняя школа №1». По предварительным данным, число десятиклассников в следующем учебном году составит всего 60 чел. Численность учащихся 11 классов – 69 чел. (трое детей ушли после 10 класса).

В целом по району за последние шесть лет численность школьников увеличилась на 10% . Наименьшая численность детей была в 2013 году. За последние годы наметился незначительный рост за счет увеличения обучающихся начальной школы.

Таблица 3: Динамика численности обучающихся общеобразовательных организаций района

№ п\п	№ МКОУ СОШ	Количество учащихся				2019 в % к 2013
		На 01.09.13	На 01.09.15	На 01.06.2017	На 01.06.2019	
1	Средняя школа № 1	470	446	444	466	99
2	Средняя школа №2	389	391	403	403	104
3	Средняя школа № 3	146	168	173	201	138

4	Средняя школа № 4	188	220	216	219	116
5	Средняя школа № 12	228	229	242	260	114
6	Середейская средняя школа	129	147	160	174	135
7	Алнерская основная школа	30	39	43	38	127
8	Брынская основная школа	29	34	36	26	90
9	Глазовская основная школа	34	40	42	42	124
10	Немерзская основная школа	22	17	15	18	82
11	Стрельненская основная школа	19	25	41	39	205
12	Субботниковская средняя школа	24	21	21	21	88
13	Соболевская средняя школа	37	31	24	24	65
14	Шлипповская средняя школа	86	74	79	68	79
15	Фролово –Горетовская основная школа	22	29	32	40	182
	<b>Итого по району</b>	<b>1853</b>	<b>1911</b>	<b>1971</b>	<b>2039</b>	<b>110</b>

В таблице 3 представлены сведения о динамике численности по каждой школе: среди городских школ контингент обучающихся увеличился в большинстве городских школ, за исключением МКОУ «Средняя школа №1». В тоже время, в МКОУ «Средняя школа №1» ежегодно увеличивается контингент обучающихся в У КП. В 2018 - 2019 учебном году численность обучающихся в очно – заочной форме составила 69 чел. В У КП ведется обучение в 9-11 классах. В сельских школах положительную динамику роста числа обучающихся обеспечивают МКОУ «Глазовская основная школа», МКОУ «Алнерская основная школа», МКОУ «Стрельненская основная школа», МКОУ «Фролово – Горетовская основная школа». 35 городских школьников осваивают образовательную программу в названных сельских школах.

Третий год подряд все школы района успешно осуществляют учет детей в ГИС «Сетевой город Образование». На данной платформе организовано предоставление

муниципальной услуги об информировании родителей о текущей успеваемости школьников через ведение электронного журнала. Статистика входов в систему показала, что данная муниципальная услуга не набирает желаемых темпов. Если в прошлом году доля пользователей в городских школах достигала 17-18 %, то в текущем году лучшими являются показатели в 12 – 13 % . За май и начало июня 2019 года (период подведения итогов учебного года) за данной услугой обращалось 179 школьников и 209 родителей. Проблема – в нежелании учителей исполнять свои должностные обязанности. Особенно остро проблема стоит в МКОУ «Средняя школа №4» и МКОУ «Средняя школа №2».

Школы района продолжают формировать контингент будущих первоклассников, в том числе через систему «Е - услуги. Образование». На 25.06.2019г. в 1 классы в системе зарегистрировано 198 заявлений.

По итогам 2018-2019 учебного года состояние учебной деятельности выглядит следующим образом (таблица 4): из 2039 учащихся 160 человек учатся на «отлично», причем это почти на треть больше, чем в предыдущие годы . 42% «отличников» – это учащиеся начальной школы. 655 человек учатся на «хорошо» и «отлично», 13 человек – неуспевающие. Уровень обученности составляет 99 %, показатель качества знаний – 45,5%.

Таблица 4: Учебные результаты по итогам 2018-2019 учебного года.

№ п/п	№ МКОУ СОШ	Численность на конец года	Учатся на «отлично»	Учатся на «отлично» и «хорошо»	не успевающие	Уровень обученности, %	Качество знаний, %
1	Средняя школа № 1	466	26	145	1	99	41
2	Средняя школа №2	403	36	131	1	99	49
3	Средняя школа № 3	201	13	59	2	99	42
4	Средняя школа № 4	219	13	64	8	96	42
5	Средняя школа № 12	260	26	90	0	100	51
6	Середейская средняя школа	174	12	51	1	99	41
7	Алнерская основная школа	38	1	14	0	100	43
8	Брынская основная школа	26	1	6	0	100	33
9	Глазовская основная школа	42	1	16	0	100	47
10	Немерзская основная школа	18	0	7	0	100	46

11	Стрельненская основная школа	39	1	17	0	100	50
12	Субботниковская средняя школа	21	2	9	0	100	52
13	Соболевская средняя школа	24	0	5	0	100	24
14	Шлипповская средняя школа	68	5	29	0	100	53
15	Фролово – Горетовская основная школа	40	1	12	0	100	39
	Итого по району	2039	160	655	13	99	45,5

Численность неуспевающих школьников незначительно снизилась и составила 13 чел., более 61,5 % неуспевающих – это учащиеся цыганского этноса МКОУ «Средняя школа №4», 2 чел. являются неуспевающими по болезни, 2 чел.- из числа семей, находящихся в СОП. Качество знаний по району за последние годы остается стабильным, в текущем учебном году оно составило 45,5%, что выше предыдущих лет. Результаты промежуточной аттестации достаточно тесно коррелируют с результатами государственной итоговой аттестации.

Подведение итогов учебного года, как завершающая аналитическая процедура, используемая всеми участниками образовательных отношений, все больше приобретает характер комплексного внешнего оценивания учебных результатов работы школ.

Государственную итоговую аттестацию в форме ЕГЭ в 2019 году проходили 80 выпускников средних школ района. Документ о среднем общем образовании на данный момент получили 79 выпускников. Один выпускник в основной период сдачи экзаменов не справился с экзаменом по математике базового уровня. Государственная итоговая аттестация прошла без нарушений, в соответствии с нормативными документами. Осуществлялось видеонаблюдение в режиме онлайн, проверка металлодетекторами, использовалась система подавления мобильной связи. За процедурой проведения единого государственного экзамена наблюдали 5 общественных наблюдателей, на экзамене по физике и английскому языку (письменная часть) присутствовал представитель надзорного органа – Министерства образования и науки Калужской области. В пункте проведения экзаменов использовалась система печати полного комплекта экзаменационных материалов для участников в аудиториях и сканирование экзаменационных работ.



Среди выпускников 11 классов не было обучающихся, которые выбрали только два обязательных предмета – русский язык и математику базовую, выбирали по 4-5 дополнительных экзаменов.

Среднерайонные баллы по предметам ЕГЭ представлены в таблице 5.

Таблица 5: Показатели среднерайонного балла по предметам ЕГЭ за 2015-2019 годы

Предмет	2015 год	2016 год	2017 год	2018 год	2019 год
<b>Русский язык</b>	63,3	67,0	68,2	68,1	<b>66,7</b>
<b>Математика базовая</b>	Средний балл - 13,6 Средняя оценка -3,9	Средний балл - 15 Средняя оценка -4,1	Средний балл - 15,4 Средняя оценка -4,4	Средний балл - 15,6 Средняя оценка - 4,1	Средний балл - 16 Средняя оценка -4,4
<b>Математика профильная</b>	38,1	41,5	40,7	46,5	<b>56,6</b>
<b>Физика</b>	55,8	46,1	49,6	-	<b>57,1</b>
<b>Химия</b>	60,6	56	59,0	52,5	<b>63,8</b>
<b>Информатика и ИКТ</b>	42,7	55,5	44,0	20,0 (результат единственного участника)	
<b>Биология</b>	60,2	60,2	50,5	-	
<b>История</b>	44,8	46,7	58,8	58,7	<b>56</b>
<b>География</b>	50,0	-	-	96,0(результат единственного участника)	
<b>Английский язык</b>	53,3	64,5	57,3	-	<b>69,3</b>
<b>Обществознание</b>	54,7	53,9	60,1	-	
<b>Литература</b>	-	42,0	-	-	<b>не сд. 28</b>

Результаты сдачи обязательных предметов (русский язык и математика базовая) в среднем стабильны на протяжении последних двух лет. Средний балл по математике профильной составил 56,6 балла, что на 10,1 балла выше прошлогоднего значения.

Высокие результаты для нашего района следующие:

русский язык – 98 б. – Бородина Ирина (СШ №2);

89 б. – Расшиваева Анастасия (СШ №2),

Железный Владислав (СШ №2),

Морозова Варвара (СШ №2),

Сонькина Татьяна (СШ №4);

87 б. – Ляшенко Марина (СШ №2),

Демичев Иван (СШ №1),

Фахрутдинова Софья (СШ №3);

математика базовая – «отлично» (max 20 б.)

«5» - 20 б. – Ильинский Евгений (СШ №1),

Мустафаев Рамиль (СШ №3),

Никитин Станислав (СШ №3),

Фахрутдинова Софья (СШ №3);

математика профильная – 90 б. – Сонькина Татьяна (СШ №4),

74 б. – Ляшенко Марина (СШ №2),  
Железный Владислав (СШ №2),  
Морозов Максим (СШ №12);

история – 93 б. – Кулабухов Евгений (СШ №12),

91 б. – Морозова Варвара (СШ №2);

химия – 78 б. – Демичев Иван (СШ №1);

физика – 84 б. – Морозов Максим (СШ №12).

Таблица 6: Обобщающие результаты ЕГЭ

Наименование учебного предмета	Всего выпускников	Выпускники, набравшие									
		ниже минимального балла		от минимального до 60 баллов		61-80 баллов		81-99 баллов		100 баллов	
		кол-во	доля	кол-во	доля	кол-во	доля	кол-во	доля	кол-во	доля
Русский язык	80	0	0	24	30,0	46	54,5	10	12,5	0	0
Математика базовая	42	1	2,4	4	9,5	17	40,5	20	47,6	0	0
Математика профильная	38	0	0	25	65,8	12	31,6	1	2,6	0	0
Биология											
Физика	11	0	0	9	81,8	1	9,1	1	9,1	0	0
Химия	15	1	6,7	5	33,3	9	60,0	0	0	0	0
История	29	2	6,9	16	55,2	4	13,8	7	24,1	0	0
Обществознание											
География											
Информатика и ИКТ											
Английский язык	6	0	0	2	33,3	3	50	1	16,7	0	0
ИТОГО											

До государственной итоговой аттестации в 9 классах было допущено 176 выпускников. Основной государственный экзамен (ОГЭ) сдавали 171 выпускник, 5 выпускников с ограниченными возможностями здоровья сдавали ГИА в форме государственного выпускного экзамена (ГВЭ). Девятиклассники сдавали по четыре экзамена, влияющих на получение аттестата: два обязательных (русский язык и математика) и два по выбору.

Качество знаний по русскому языку составило – 50,0%, по математике – 37,5%.


Результаты экзаменов по выбору следующие:

Таблица 7





Наименование предмета	Уровень обученности	Качество знаний
Физика	85,7%	61,9%
География	85,7%	42,3%
Биология	97,4%	34,2%
Литература	-	-
Химия	97,5%	75%
История	93,8%	25%
Обществознание	90,7%	54,3%
Английский язык	100%	100%
Информатика	100%	66,7%

Таким образом, государственная итоговая аттестация в МР «Сухиничский район» была проведена без технических и организационных сбоев, собственными силами обеспечена своевременная доставка экзаменационных материалов, без опозданий произведен подвоз школьников в ППЭ, не получено нареканий со стороны РЦОИ на качество заполненных экзаменационных бланков, протоколов и актов, оформляемых в ходе проведения ЕГЭ и ОГЭ. Всего в проведении ГИА – 2019 было задействовано 57 чел., из них работников школ – 50 чел., сотрудники отдела образования – 7 чел.

Заведующий отделом образования  
администрации МР «Сухиничский район»

 Т.А.Абрамова

Члены рабочей группы:

 С.В.Ильчева  
 Т.И.Лепёхина  
 В.А.Вагапова  
 Н.И.Трунова